

相生市主要企業における景気動向調査結果 (商 業)

R2年4月～6月値

送付数	15	回答数	13	回答率	86.7%
-----	----	-----	----	-----	-------

問. 現在の貴社の状況は1年前と比べてどのように感じていますか

	良い	やや良い	不変	やや悪い	悪い	未回答	DI値	前回比
1-1 景況	2	1	1	6	3	0	▲ 46.2	▲ 0.7

	増加	やや増加	不変	やや減少	減少	未回答	DI値	前回比
1-2 売上高	2	1	2	5	3	0	▲ 38.5	16.1

	良い	やや良い	不変	やや悪い	悪い	未回答	DI値	前回比
1-3 採算状況	2	1	4	3	2	0	▲ 16.7	19.7

	良い	やや良い	不変	やや悪い	悪い	未回答	DI値	前回比
1-4 資金繰り	1	1	9	1	1	0	0.0	18.2

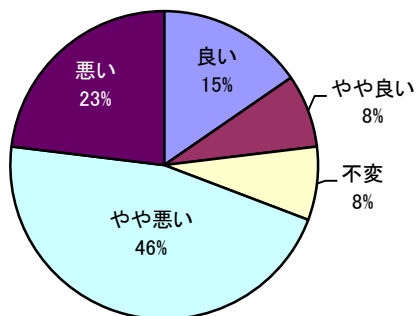
	下がった	やや下がった	不変	やや上がった	上がった	未回答	DI値	前回比
1-5 仕入単価	1	0	8	3	1	0	▲ 23.1	40.6

	不足	やや不足	適正	やや過剰	過剰	未回答	DI値	前回比
1-6 雇用状況	1	0	9	2	0	0	▲ 8.3	47.2

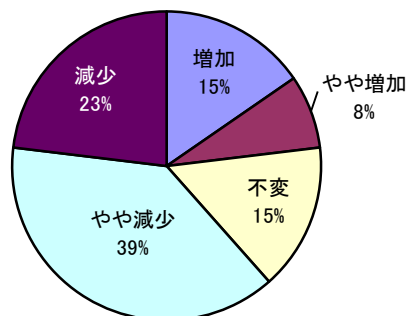
問. 来期(R2年7～9月)の状況は今期に比べてどのようになるとお考えですか

	良くなる	やや良くなる	不変	やや悪くなる	悪くなる	未回答	DI値	前回比
2-1 景況見通し	0	2	1	8	1	0	▲ 58.3	23.5

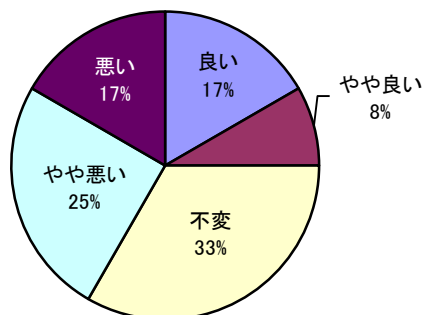
現在の景況(商業・前年同期比)



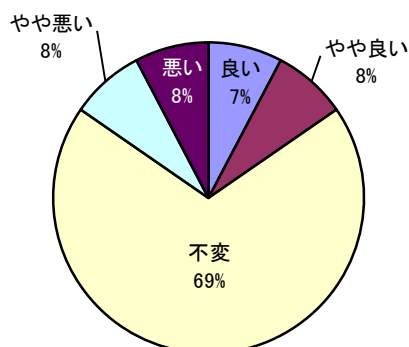
売上高(商業・前年同期比)



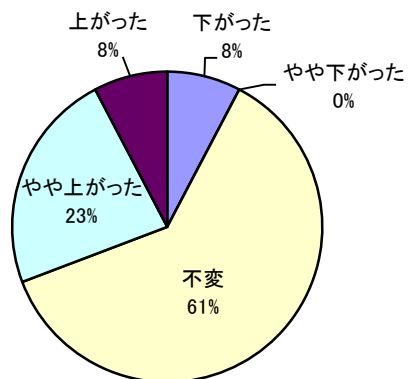
採算状況(商業・前年同期比)



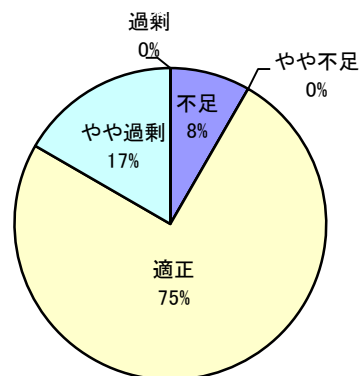
資金繰り(商業・前年同期比)



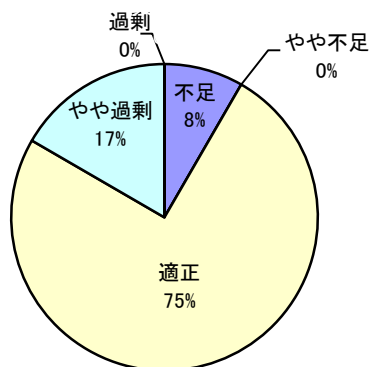
仕入単価(商業・前年同期比)



雇用状況(商業・前年同期比)



雇用状況(商業・前年同期比)



来期景況の見通し(商業)

