

相生市主要企業における景気動向調査結果 (商 業)

R2年7月～9月値

送付数	15	回答数	12	回答率	80.0%
-----	----	-----	----	-----	-------

問. 現在の貴社の状況は1年前と比べてどのように感じていますか

	良い	やや良い	不変	やや悪い	悪い	未回答	DI値	前回比
1-1 景況	1	0	3	7	1	0	▲ 58.3	▲ 12.2

	増加	やや増加	不変	やや減少	減少	未回答	DI値	前回比
1-2 売上高	1	2	1	6	2	0	▲ 41.7	▲ 3.2

	良い	やや良い	不変	やや悪い	悪い	未回答	DI値	前回比
1-3 採算状況	1	0	5	5	1	0	▲ 41.7	▲ 25.0

	良い	やや良い	不変	やや悪い	悪い	未回答	DI値	前回比
1-4 資金繰り	0	0	11	0	1	0	▲ 8.3	▲ 8.3

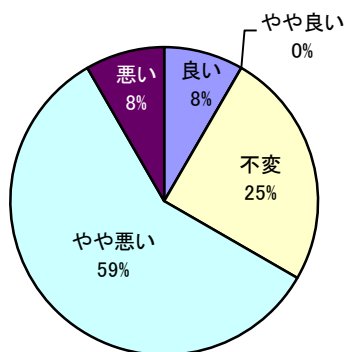
	下がった	やや下がった	不変	やや上がった	上がった	未回答	DI値	前回比
1-5 仕入単価	0	0	7	4	1	0	▲ 41.7	▲ 18.6

	不足	やや不足	適正	やや過剰	過剰	未回答	DI値	前回比
1-6 雇用状況	0	0	6	5	0	0	▲ 45.5	▲ 37.1

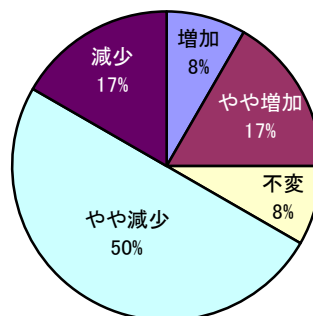
問. 来期(R2年10～12月)の状況は今期に比べてどのようになるとお考えですか

	良くなる	やや良くなる	不変	やや悪くなる	悪くなる	未回答	DI値	前回比
2-1 景況見通し	0	0	3	8	1	0	▲ 75.0	▲ 16.7

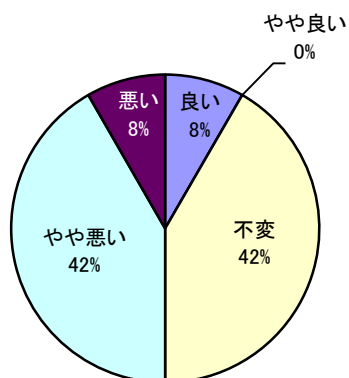
現在の景況(商業・前年同期比)



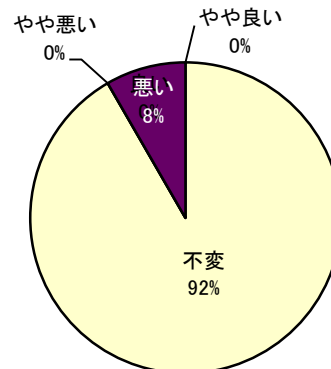
売上高(商業・前年同期比)



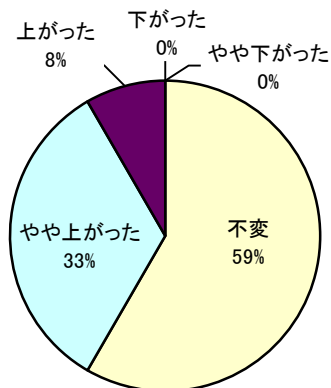
採算状況(商業・前年同期比)



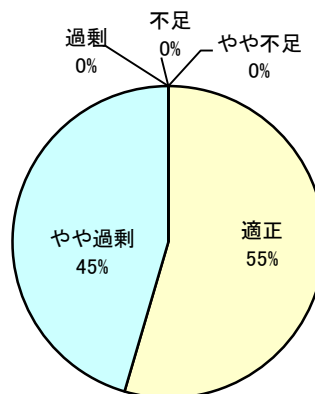
資金繰り(商業・前年同期比)



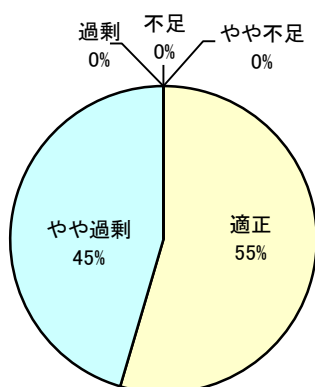
仕入単価(商業・前年同期比)



雇用状況(商業・前年同期比)



雇用状況(商業・前年同期比)



来期景況の見通し(商業)

