

相生市主要企業における景気動向調査結果 (全業種)

R2年4月～6月値

送付数	63	回答数	43	回答率	68.3%
-----	----	-----	----	-----	-------

問. 現在の貴社の状況は1年前と比べてどのように感じていますか

	良い	やや良い	不変	やや悪い	悪い	未回答	DI値	前回比
1-1 景況	3	1	13	16	10	0	▲ 51.2	4.7

	増加	やや増加	不変	やや減少	減少	未回答	DI値	前回比
1-2 売上高	3	1	12	17	10	0	▲ 53.5	4.7

	良い	やや良い	不変	やや悪い	悪い	未回答	DI値	前回比
1-3 採算状況	3	1	17	16	5	1	▲ 39.5	0.0

	良い	やや良い	不変	やや悪い	悪い	未回答	DI値	前回比
1-4 資金繰り	2	1	32	4	3	0	▲ 9.5	2.4

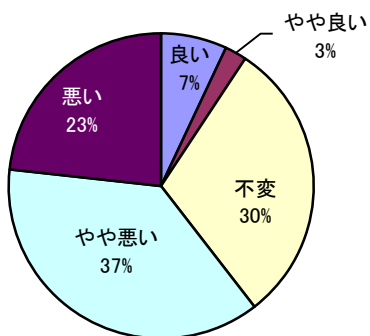
	下がった	やや下がった	不変	やや上がった	上がった	未回答	DI値	前回比
1-5 仕入単価	1	3	25	11	1	2	▲ 18.6	7.0

	不足	やや不足	適正	やや過剰	過剰	未回答	DI値	前回比
1-6 雇用状況	1	0	33	7	1	1	▲ 16.3	14.0

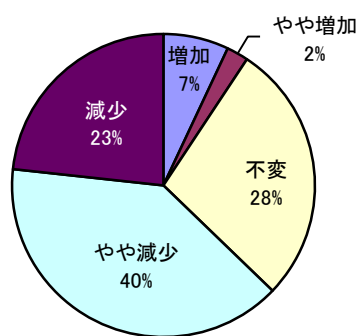
問. 来期(R2年7～9月)の状況は今期に比べてどのようになるとお考えですか

	良くなる	やや良くなる	不変	やや悪くなる	悪くなる	未回答	DI値	前回比
2-1 景況見通し	0	4	10	25	3	1	▲ 55.8	11.6

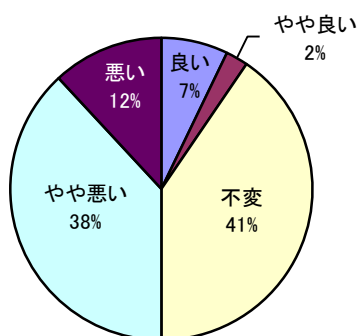
現在の景況(全業種・前年同期比)



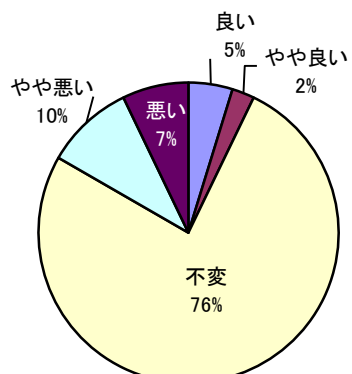
売上高(全業種・前年同期比)



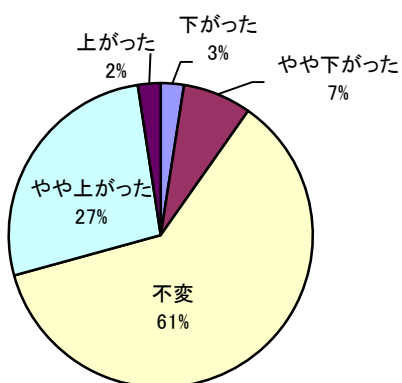
採算状況(全業種・前年同期比)



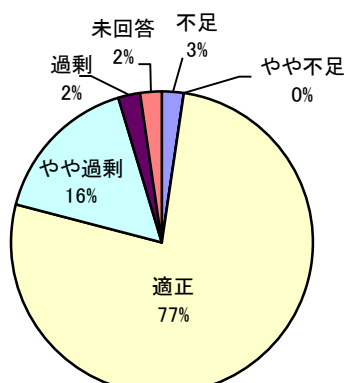
資金繰り(全業種・前年同期比)



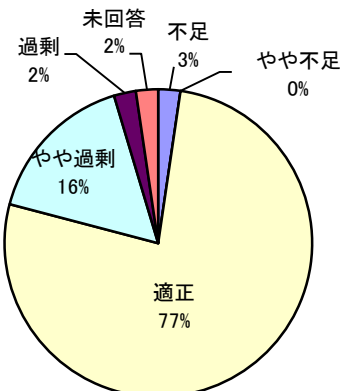
仕入単価(全業種・前年同期比)



雇用状況(全業種・前年同期比)



雇用状況(全業種・前年同期比)



来期景況の見通し(全業種)

