

相生市主要企業における景気動向調査結果 (全業種)

R2年7月～9月値

送付数	63	回答数	44	回答率	69.8%
-----	----	-----	----	-----	-------

問. 現在の貴社の状況は1年前と比べてどのように感じていますか

	良い	やや良い	不変	やや悪い	悪い	未回答	DI値	前回比
1-1 景況	1	1	15	18	9	0	▲ 56.8	▲ 5.7

	増加	やや増加	不変	やや減少	減少	未回答	DI値	前回比
1-2 売上高	1	3	13	17	10	0	▲ 52.3	1.2

	良い	やや良い	不変	やや悪い	悪い	未回答	DI値	前回比
1-3 採算状況	1	1	21	15	6	0	▲ 43.2	▲ 3.6

	良い	やや良い	不変	やや悪い	悪い	未回答	DI値	前回比
1-4 資金繰り	2	0	35	4	3	0	▲ 11.4	▲ 1.8

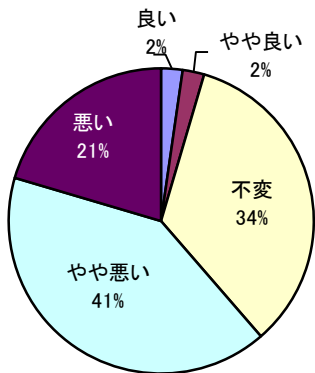
	下がった	やや下がった	不変	やや上がった	上がった	未回答	DI値	前回比
1-5 仕入単価	0	1	28	11	3	1	▲ 29.5	▲ 10.9

	不足	やや不足	適正	やや過剰	過剰	未回答	DI値	前回比
1-6 雇用状況	0	1	25	13	4	1	▲ 36.4	▲ 20.1

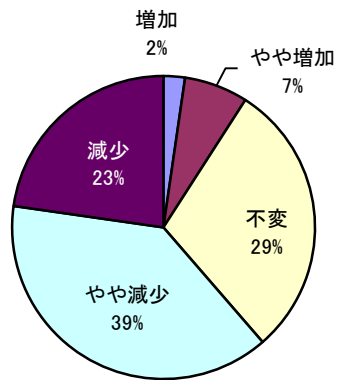
問. 来期(R2年10～12月)の状況は今期に比べてどのようになると思われますか

	良くなる	やや良くなる	不変	やや悪くなる	悪くなる	未回答	DI値	前回比
2-1 景況見通し	1	6	13	18	6	0	▲ 38.6	17.2

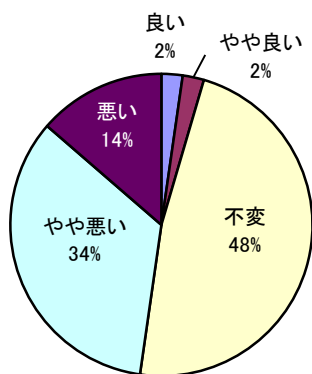
現在の景況(全業種・前年同期比)



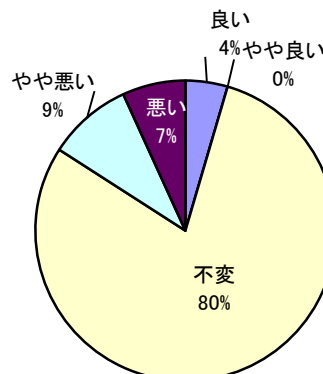
売上高(全業種・前年同期比)



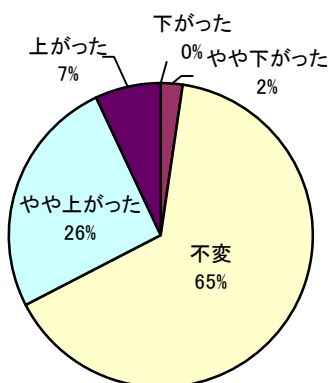
採算状況(全業種・前年同期比)



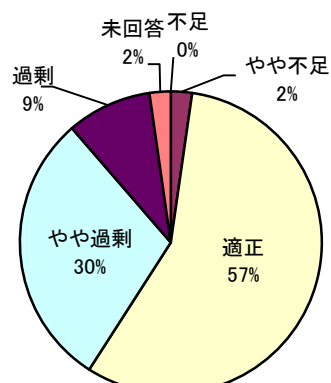
資金繰り(全業種・前年同期比)



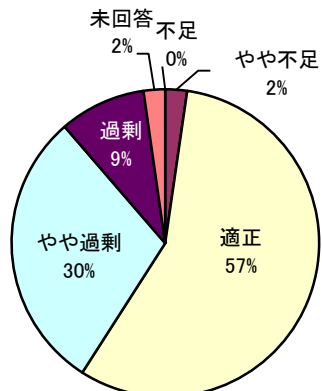
仕入単価(全業種・前年同期比)



雇用状況(全業種・前年同期比)



雇用状況(全業種・前年同期比)



来期景況の見通し(全業種)

