

相生市主要企業における景気動向調査結果 (サービス業)

〈サービス業・金融・運輸交通含む〉

R2年7月～9月値

送付数	17	回答数	8	回答率	47.1%
-----	----	-----	---	-----	-------

問. 現在の貴社の状況は1年前と比べてどのように感じていますか

	良い	やや良い	不変	やや悪い	悪い	未回答	DI値	前回比
1-1 景況	0	1	1	5	1	0	▲ 62.5	▲ 12.5

	増加	やや増加	不変	やや減少	減少	未回答	DI値	前回比
1-2 売上高	0	1	1	4	2	0	▲ 62.5	▲ 12.5

	良い	やや良い	不変	やや悪い	悪い	未回答	DI値	前回比
1-3 採算状況	0	1	1	4	2	0	▲ 62.5	▲ 12.5

	良い	やや良い	不変	やや悪い	悪い	未回答	DI値	前回比
1-4 資金繰り	1	0	6	0	1	0	0.0	20.0

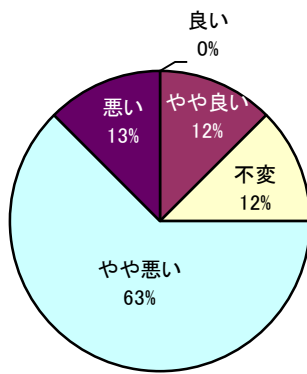
	下がった	やや下がった	不変	やや上がった	上がった	未回答	DI値	前回比
1-5 仕入単価	0	0	4	3	0	0	▲ 42.9	▲ 17.9

	不足	やや不足	適正	やや過剰	過剰	未回答	DI値	前回比
1-6 雇用状況	0	1	3	3	1	0	▲ 37.5	12.5

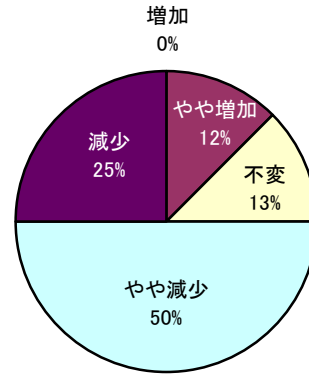
問. 来期(R2年10～12月)の状況は今期に比べてどのようになるとお考えですか

	良くなる	やや良くなる	不変	やや悪くなる	悪くなる	未回答	DI値	前回比
2-1 景況見通し	0	2	2	3	1	0	▲ 25.0	25.0

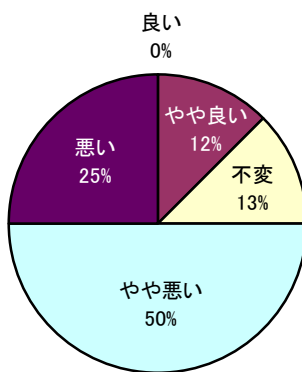
現在の景況(サービス業・前年同期比)



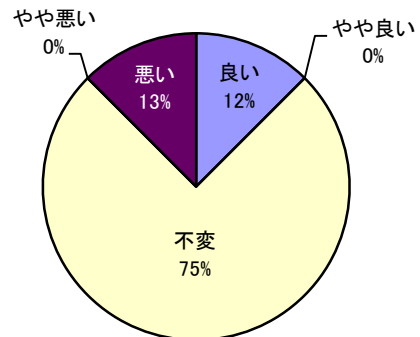
売上高(サービス業前年同期比)



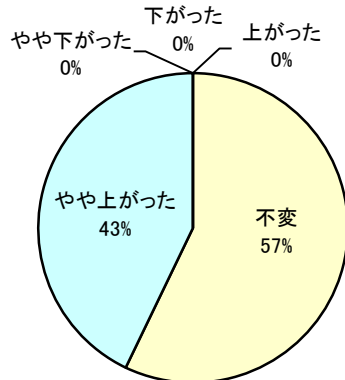
採算状況(サービス業・前年同期比)



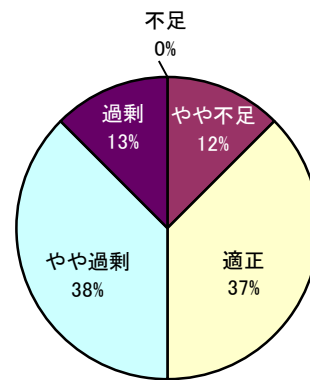
資金繰り(サービス業・前年同期比)



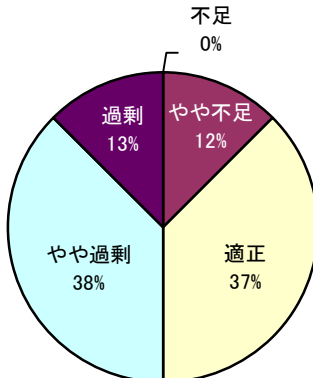
仕入単価(サービス業・前年同期比)



雇用状況(サービス業・前年同期比)



雇用状況(サービス業・前年同期比)



来期景況の見通し(サービス業)

