

相生市主要企業における景気動向調査結果 (建設業)

R2年7月～9月値

送付数	9	回答数	7	回答率	77.8%
-----	---	-----	---	-----	-------

問. 現在の貴社の状況は1年前と比べてどのように感じていますか

	良い	やや良い	不変	やや悪い	悪い	未回答	DI値	前回比
1-1 景況	0	0	4	3	0	0	▲ 42.9	40.5

	増加	やや増加	不変	やや減少	減少	未回答	DI値	前回比
1-2 売上高	0	0	5	2	0	0	▲ 28.6	54.8

	良い	やや良い	不変	やや悪い	悪い	未回答	DI値	前回比
1-3 採算状況	0	0	5	2	0	0	▲ 28.6	38.1

	良い	やや良い	不変	やや悪い	悪い	未回答	DI値	前回比
1-4 資金繰り	0	0	6	1	0	0	▲ 14.3	19.0

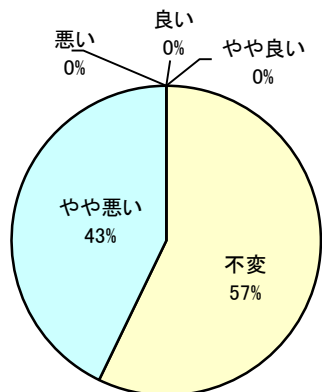
	下がった	やや下がった	不変	やや上がった	上がった	未回答	DI値	前回比
1-5 仕入単価	0	0	6	1	0	0	▲ 14.3	19.0

	不足	やや不足	適正	やや過剰	過剰	未回答	DI値	前回比
1-6 雇用状況	0	0	4	2	1	0	▲ 42.9	▲ 42.9

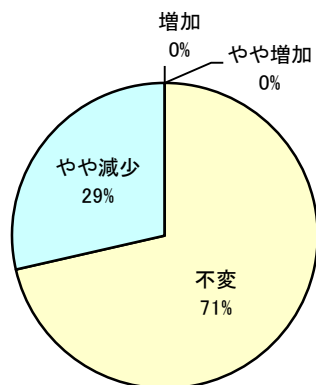
問. 来期(R2年10～12月)の状況は今期に比べてどのようになるとお考えですか

	良くなる	やや良くなる	不変	やや悪くなる	悪くなる	未回答	DI値	前回比
2-1 景況見通し	1	2	2	2	0	0	14.3	64.3

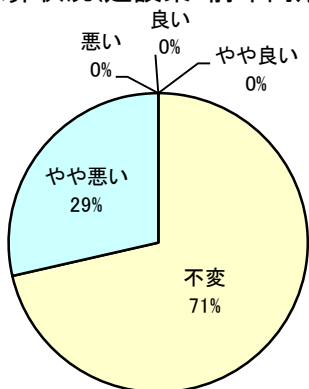
現在の景況(建設業・前年同期比)



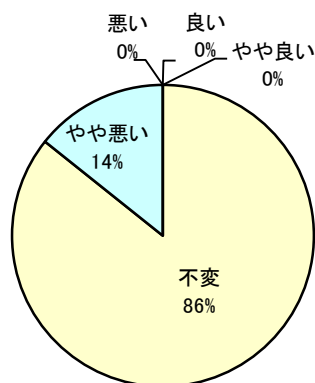
売上高(建設業・前年同期比)



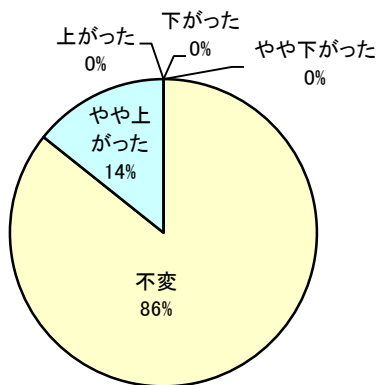
採算状況(建設業・前年同期比)



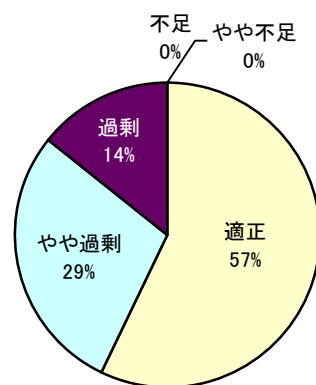
資金繰り(建設業・前年同期比)



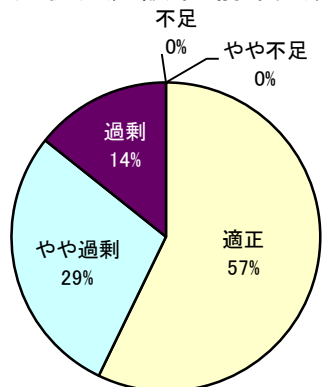
仕入単価(建設業・前年同期比)



雇用状況(建設業・前年同期比)



雇用状況(建設業・前年同期比)



来期景況の見通し(建設業)

