

相生市主要企業における景気動向調査結果 (製造業)

R2年4月～6月値

送付数	22	回答数	18	回答率	81.8%
-----	----	-----	----	-----	-------

問. 現在の貴社の状況は1年前と比べてどのように感じていますか

	良い	やや良い	不変	やや悪い	悪い	未回答	DI値	前回比
1-1 景況	0	0	10	5	3	0	▲ 44.4	5.6

	増加	やや増加	不変	やや減少	減少	未回答	DI値	前回比
1-2 売上高	0	0	8	7	3	0	▲ 55.6	▲ 5.6

	良い	やや良い	不変	やや悪い	悪い	未回答	DI値	前回比
1-3 採算状況	0	0	10	7	1	0	▲ 44.4	▲ 11.1

	良い	やや良い	不変	やや悪い	悪い	未回答	DI値	前回比
1-4 資金繰り	0	0	17	0	1	0	▲ 5.6	5.6

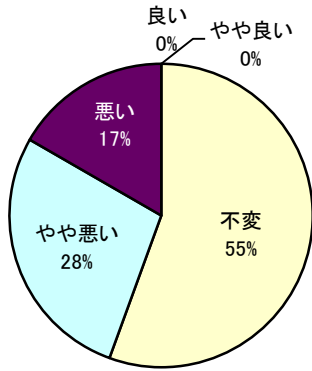
	下がった	やや下がった	不変	やや上がった	上がった	未回答	DI値	前回比
1-5 仕入単価	0	2	12	4	0	0	▲ 11.1	0.0

	不足	やや不足	適正	やや過剰	過剰	未回答	DI値	前回比
1-6 雇用状況	0	0	15	2	1	0	▲ 16.7	5.6

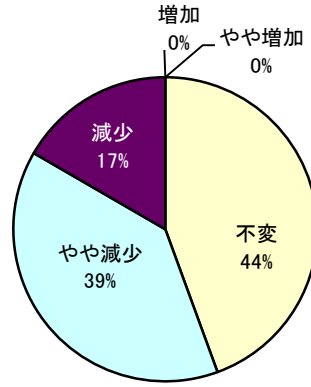
問. 来期(R2年7～9月)の状況は今期に比べてどのようになると思われますか

	良くなる	やや良くなる	不変	やや悪くなる	悪くなる	未回答	DI値	前回比
2-1 景況見通し	0	0	7	11	0	0	▲ 61.1	▲ 5.6

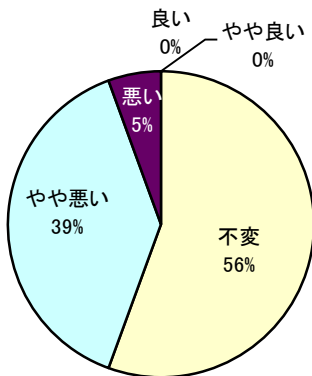
現在の景況(製造業・前年同期比)



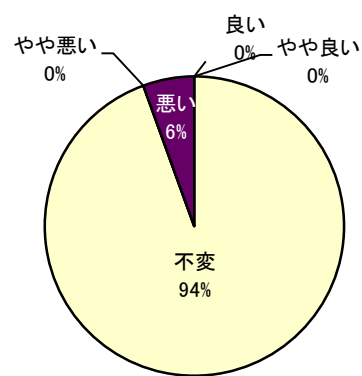
売上高(製造業・前年同期比)



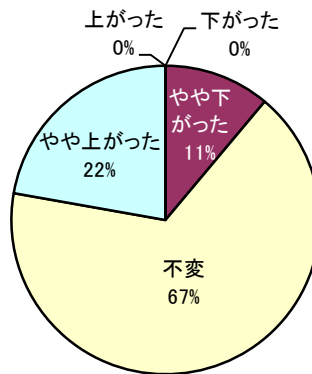
採算状況(製造業・前年同期比)



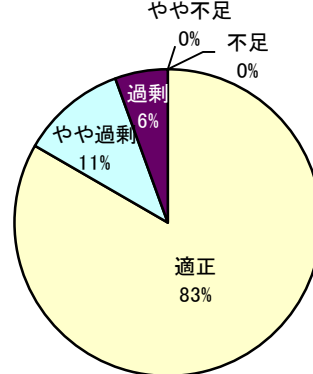
資金繰り(製造業・前年同期比)



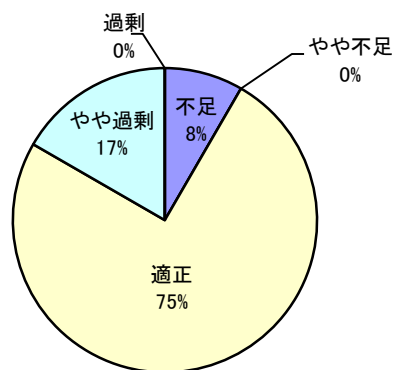
仕入単価(製造業・前年同期比)



雇用状況(製造業・前年同期比)



雇用状況(製造業・前年同期比)



来期景況の見通し(製造業)

