

# 相生市主要企業における景気動向調査結果 (製造業)

R2年7月～9月値

送付数	22	回答数	17	回答率	77.3%
-----	----	-----	----	-----	-------

問. 現在の貴社の状況は1年前と比べてどのように感じていますか

	良い	やや良い	不変	やや悪い	悪い	未回答	DI値	前回比
1-1 景況	0	0	7	3	7	0	▲ 58.8	▲ 14.4

	増加	やや増加	不変	やや減少	減少	未回答	DI値	前回比
1-2 売上高	0	0	6	5	6	0	▲ 64.7	▲ 9.2

	良い	やや良い	不変	やや悪い	悪い	未回答	DI値	前回比
1-3 採算状況	0	0	10	4	3	0	▲ 41.2	3.3

	良い	やや良い	不変	やや悪い	悪い	未回答	DI値	前回比
1-4 資金繰り	1	0	12	3	1	0	▲ 17.6	▲ 12.1

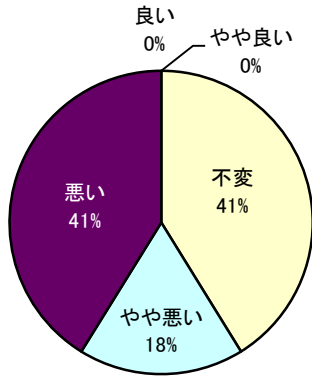
	下がった	やや下がった	不変	やや上がった	上がった	未回答	DI値	前回比
1-5 仕入単価	0	1	11	3	2	0	▲ 23.5	▲ 12.4

	不足	やや不足	適正	やや過剰	過剰	未回答	DI値	前回比
1-6 雇用状況	0	0	12	3	2	0	▲ 29.4	▲ 12.7

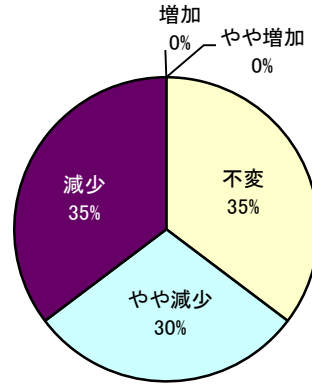
問. 来期(R2年10～12月)の状況は今期に比べてどのようになるとお考えですか

	良くなる	やや良くなる	不変	やや悪くなる	悪くなる	未回答	DI値	前回比
2-1 景況見通し	0	2	6	5	4	0	▲ 41.2	19.9

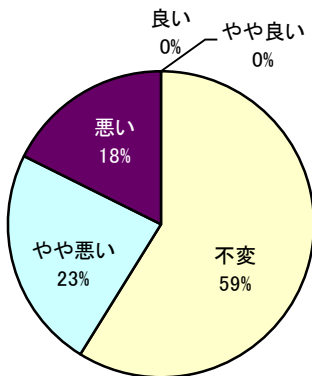
現在の景況(製造業・前年同期比)



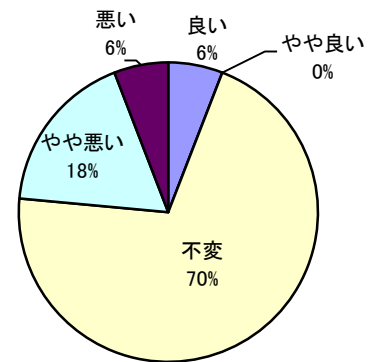
売上高(製造業・前年同期比)



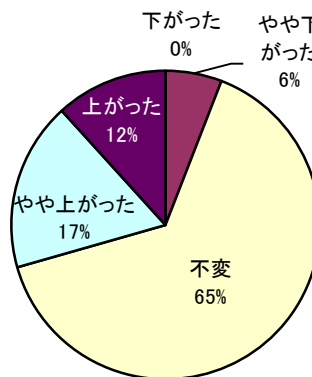
採算状況(製造業・前年同期比)



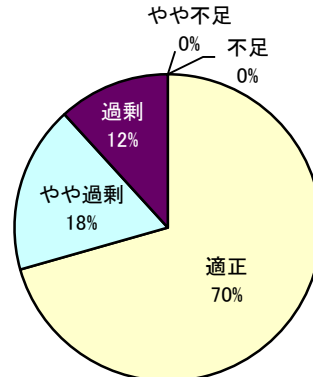
資金繰り(製造業・前年同期比)



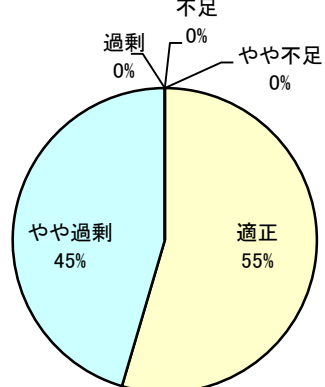
仕入単価(製造業・前年同期比)



雇用状況(製造業・前年同期比)



雇用状況(製造業・前年同期比)



来期景況の見通し(製造業)

